

Informe epidemiológico

Doença causada pelo novo coronavírus (Sars-CoV-2)

Covid-19



PREFEITURA DE PINDORETAMA
Secretaria da Saúde

3 de junho de 2020 – Nº 67

Página 1/1

A Secretaria Municipal da Saúde, por meio da Coordenadoria de Vigilância Epidemiológica, Informação e Análise em Saúde, informa a situação epidemiológica em Pindoretama, Estado do Ceará, relacionada à infecção humana pelo novo coronavírus (Sars-CoV-2), causador da doença covid-19.

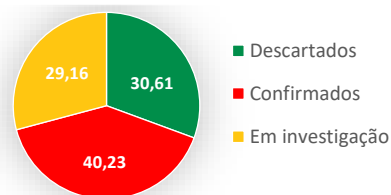
Números acumulados (Iniciando em 19/03/2020)

- Notificações: 343
- Confirmados: 138
- Descartados: 105
- Em investigação: 100
- Internados no município: 03
- Internados fora do município: 02
- Óbitos: 10

Números de hoje

- Notificações: 09
- Confirmados: 05
- Descartados: 03
- Coletas de Swabs: 06
- Testes rápidos: 04
- Internação local: 01
- Altas locais de pac. em inv.: 02

Porcentagem em relação ao total de notificações em %



Em investigação estão 100 (cem) pacientes, dos quais 39 (trinta e nove) receberam alta médica, 3 (três) estão internados em Pindoretama e 2 (dois) em Fortaleza, sendo um no Hospital São José e um no Hospital Leonardo da Vinci, 54 (cinquenta e quatro) se encontram em isolamento domiciliar, e 2 (dois) faleceram.

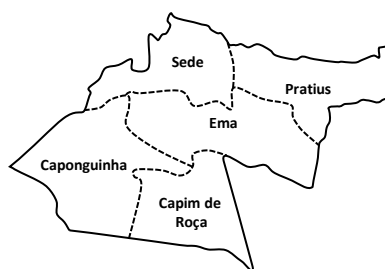
Dos 138 (cento e trinta e oito) pacientes que testaram positivo para Covid-19, 48 (quarenta e oito) receberam alta médica; 80 (oitenta) se encontram em isolamento domiciliar, sendo acompanhados pela equipe de saúde; e 10 (dez) faleceram.

Detalhamento de casos por área de Saúde e por Distrito

POR ÁREA MUNICIPAL DE SAÚDE

| UBS | NOTIFICADOS | CONFIRMADOS | DESCARTADOS | EM INVESTIGAÇÃO |
|--------------|-------------|-------------|-------------|-----------------|
| Sede 1 | 34 | 16 | 16 | 2 |
| Sede 2 | 60 | 25 | 17 | 18 |
| Sede 3 | 74 | 31 | 23 | 20 |
| Cap. Funda | 24 | 7 | 10 | 7 |
| Pratiús I | 27 | 10 | 3 | 14 |
| Pratiús II | 24 | 12 | 7 | 5 |
| Ema | 41 | 12 | 10 | 19 |
| Coqueiro | 13 | 8 | 4 | 1 |
| C. de Roça | 29 | 11 | 4 | 14 |
| Caponguinha | 17 | 6 | 11 | 0 |
| TOTAL | 343 | 138 | 105 | 100 |

POR DISTRITO

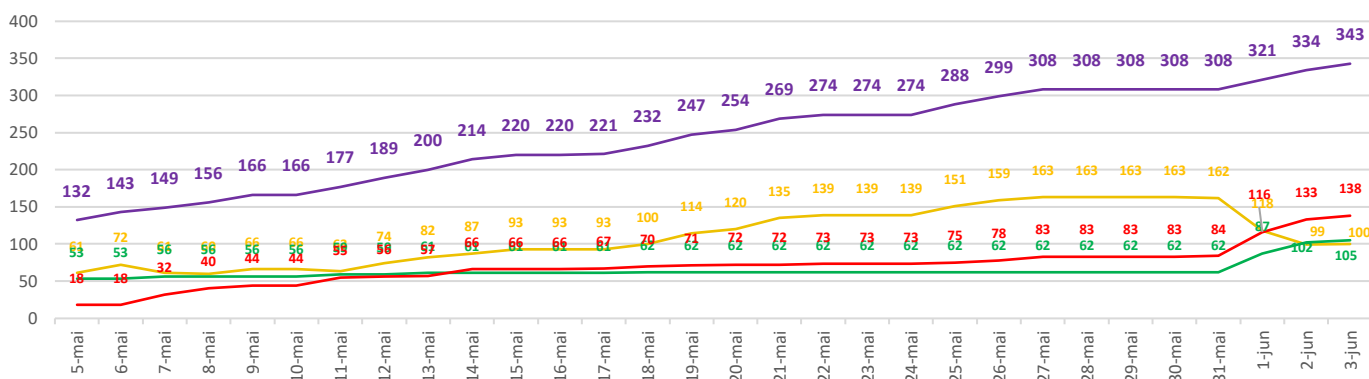


| UBS | N | C | D | Ei. |
|--------------|------------|------------|------------|------------|
| Sede | 192 | 79 | 66 | 47 |
| Pratiús | 51 | 22 | 10 | 19 |
| Ema | 54 | 20 | 14 | 20 |
| C. de Roça | 29 | 11 | 4 | 14 |
| Caponguinha | 17 | 6 | 11 | 0 |
| TOTAL | 343 | 138 | 105 | 100 |

Notificados (N) Descartados (D)
Confirmados (C) Em investigação (Ei)

GRÁFICO DE CASOS ACUMULADOS - ÚLTIMOS 30 DIAS:

● NOTIFICADOS = ● EM INVESTIGAÇÃO ● DESCARTADOS ● CONFIRMADOS



Recomendações e anotações

Recomendamos às autoridades competentes a permanência das medidas preventivas e contenção ao avanço dos casos de covid-19 em Pindoretama, inclusive com controle de entrada e saída de pessoas da cidade.

Em virtude da atualização do sistema IntegraSUS, com casos em investigação acumulados em todo o Ceará, além da adesão dos municípios à testagem em massa, o Ceará registrou no último sábado (30/05) incremento de 20.668 novos resultados, com positividade de 37,2%, o que influenciou o aumento significativo dos números nos informes desta semana.