

# Informe epidemiológico

## Doença causada pelo novo coronavírus (Sars-CoV-2)

# Covid-19



**PREFEITURA DE PINDORETAMA**  
Secretaria da Saúde

25 de junho de 2020 – Nº 89

Página 1/1

A Secretaria Municipal da Saúde, por meio da Coordenadoria de Vigilância Epidemiológica, Informação e Análise em Saúde, informa a situação epidemiológica em Pindoretama, Estado do Ceará, relacionada à infecção humana pelo novo coronavírus (Sars-CoV-2), causador da doença covid-19.

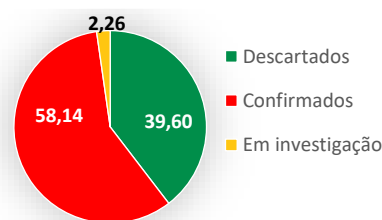
### Números acumulados (Iniciando em 19/03/2020)

- Notificações: 442
- Confirmados: 257
- Descartados: 175
- Em investigação: 10
- Internados no município: 03
- Internados fora do município: 05
- Óbitos: 14

### Números de hoje

Notificações: 05  
Confirmados: 07  
Coleta de Swabs: 01  
Testes rápidos: 07  
Transferência de pac. p/Fortaleza: 01

Porcentagem em relação ao total de notificações em %



Em investigação estão 10 (dez) pacientes, dos quais 3 (três) estão internados em Pindoretama e 5 (cinco) em Fortaleza, sendo um no Hospital do Coração de Messejana, três no Hospital Leonardo da Vinci e um no Hospital Geral de Fortaleza; 2 (dois) se encontram em isolamento domiciliar.

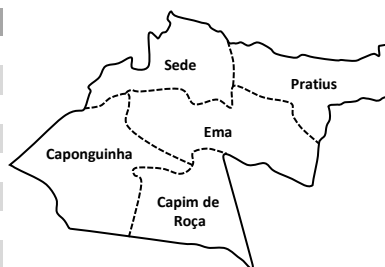
Dos 257 (duzentos e cinquenta e sete) pacientes que testaram positivo para Covid-19, 208 (duzentas e oito) receberam alta médica; 35 (trinta e cinco) se encontram em isolamento domiciliar, sendo acompanhados pela equipe de saúde; e 14 (catorze) faleceram.

### Detalhamento de casos por área de Saúde e por Distrito

POR ÁREA MUNICIPAL DE SAÚDE

UBS	NOTIFICADOS	CONFIRMADOS	DESCARTADOS	EM INVESTIGAÇÃO
Sede 1	60	34	26	0
Sede 2	75	46	29	0
Sede 3	93	56	37	0
Cap. Funda	35	16	14	5
Pratiús I	34	19	14	1
Pratiús II	30	15	13	2
Ema	45	28	15	2
Coqueiro	13	9	4	0
C. de Roça	37	26	11	0
Caponguinha	20	8	12	0
<b>TOTAL</b>	<b>442</b>	<b>257</b>	<b>175</b>	<b>10</b>

POR DISTRITO

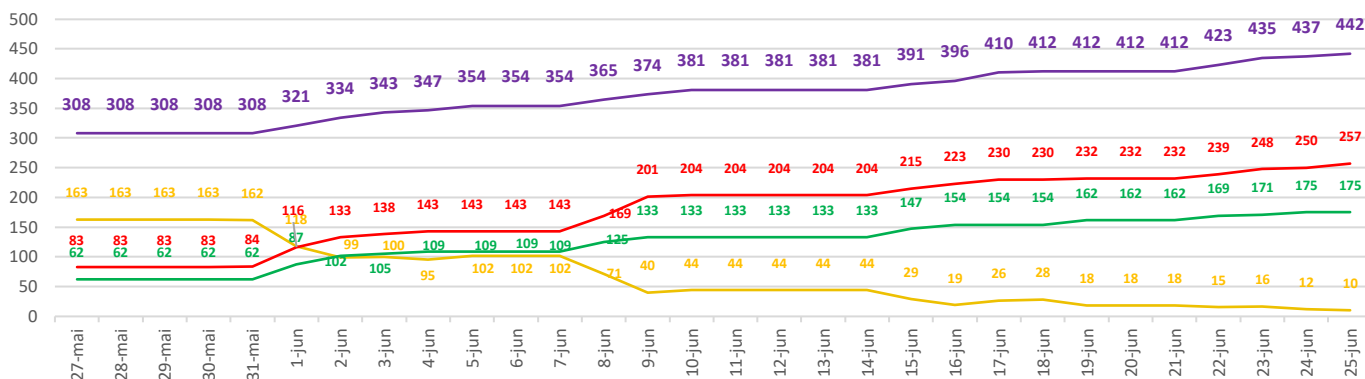


UBS	N	C	D	Ei.
Sede	263	152	106	5
Pratiús	64	34	27	3
Ema	58	37	19	2
C. de Roça	37	26	11	0
Caponguinha	20	8	12	0
<b>TOTAL</b>	<b>442</b>	<b>257</b>	<b>175</b>	<b>10</b>

Notificados (N) Descartados (D)  
Confirmados (C) Em investigação (Ei)

### GRÁFICO DE CASOS ACUMULADOS - ÚLTIMOS 30 DIAS:

● NOTIFICADOS = ● EM INVESTIGAÇÃO ● DESCARTADOS ● CONFIRMADOS



### Recomendações e anotações

Os dados apresentados neste informe são baseados nas notificações diárias e resultados de exames liberados ao conhecimento da Secretaria Municipal da Saúde, podendo, eventual e temporariamente, divergirem dos disponibilizados pela plataforma IntegraSUS, mantida pela Secretaria de Estado da Saúde do Ceará.