

Informe epidemiológico

Doença causada pelo novo coronavírus (Sars-CoV-2)

Covid-19



PREFEITURA DE PINDORETAMA
Secretaria da Saúde

30 de junho de 2020 – Nº 94

Página 1/1

A Secretaria Municipal da Saúde, por meio da Coordenadoria de Vigilância Epidemiológica, Informação e Análise em Saúde, informa a situação epidemiológica em Pindoretama, Estado do Ceará, relacionada à infecção humana pelo novo coronavírus (Sars-CoV-2), causador da doença covid-19.

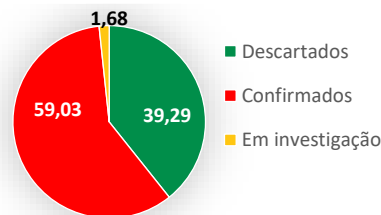
Números acumulados (Iniciando em 19/03/2020)

- Notificações: 476
- Confirmados: 281
- Descartados: 187
- Em investigação: 08
- Internados no município: 03
- Internados fora do município: 06
- Óbitos: 14

Números de hoje

Notificações: 13
Confirmados: 08
Coleta de Swabs: 06
Testes rápidos: 14

Porcentagem em relação ao total de notificações em %



Em investigação estão 8 (oito) pacientes, dos quais 2 (dois) estão internados em Pindoretama e 6 (seis) se encontram em isolamento domiciliar.

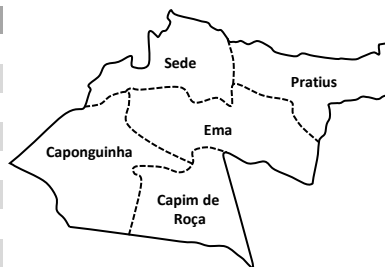
Dos 281 (duzentos e oitenta e um) pacientes que testaram positivo para Covid-19, 218 (duzentos e dezoito) receberam alta médica; 1 (um) se encontra internado em Pindoretama e 6 (seis) em Fortaleza, sendo um no Hospital do Coração de Messejana, três no Hospital Leonardo da Vinci e um no Hospital Geral de Fortaleza e um no Hospital Geral Dr. César Cals; 42 (quarenta e dois) se encontram em isolamento domiciliar, sendo acompanhados pela equipe de saúde; e 14 (catorze) faleceram.

Detalhamento de casos por área de Saúde e por Distrito

POR ÁREA MUNICIPAL DE SAÚDE

UBS	NOTIFICADOS	CONFIRMADOS	DESCARTADOS	EM INVESTIGAÇÃO
Sede 1	66	37	28	1
Sede 2	79	47	30	2
Sede 3	105	67	37	1
Cap. Funda	36	16	19	1
Pratiús I	37	22	15	0
Pratiús II	33	15	16	2
Ema	50	34	15	1
Coqueiro	13	9	4	0
C. de Roça	37	26	11	0
Caponguinha	20	8	12	0
TOTAL	476	281	187	8

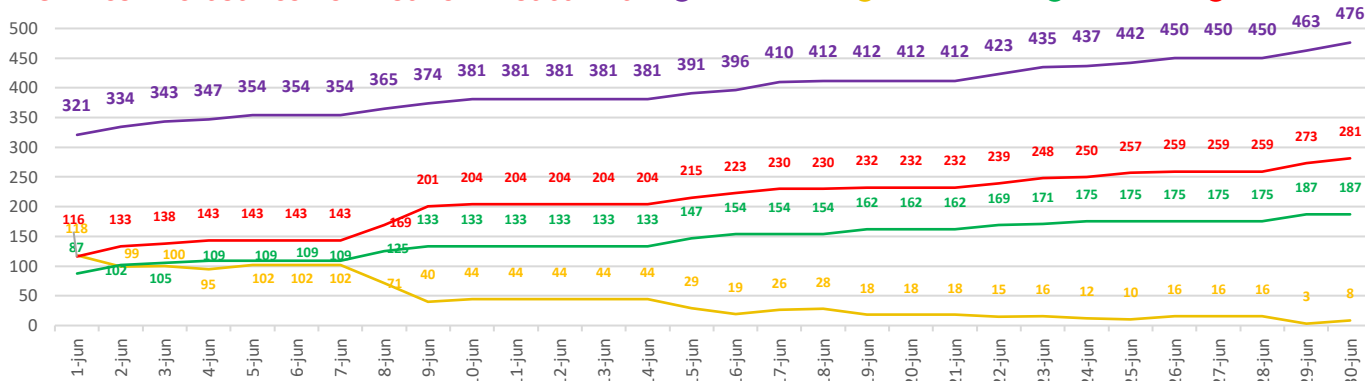
POR DISTRITO



UBS	N	C	D	Ei.
Sede	286	167	114	5
Pratiús	70	37	31	2
Ema	63	43	19	1
C. de Roça	37	26	11	0
Caponguinha	20	8	12	0
TOTAL	476	281	187	8

Notificados (N) Descartados (D)
Confirmados (C) Em investigação (Ei)

GRÁFICO DE CASOS ACUMULADOS - ÚLTIMOS 30 DIAS:



Recomendações e anotações

Os dados apresentados neste informe são baseados nas notificações diárias e resultados de exames liberados ao conhecimento da Secretaria Municipal da Saúde, podendo, eventual e temporariamente, divergirem dos disponibilizados pela plataforma IntegraSUS, mantida pela Secretaria de Estado da Saúde do Ceará.

Fale com a Epidemiologia
(85) 9.9266.2159

#Pindoretama
emcasa



GOVERNO DO ESTADO DO CEARÁ
Secretaria da Saúde

PREFEITURA DE PINDORETAMA
Secretaria da Saúde