

# Informe epidemiológico

## Doença causada pelo novo coronavírus (Sars-CoV-2)

# Covid-19



A Secretaria Municipal da Saúde, por meio da Coordenadoria de Vigilância Epidemiológica, Informação e Análise em Saúde, informa a situação epidemiológica em Pindoretama, Estado do Ceará, relacionada à infecção humana pelo novo coronavírus (Sars-CoV-2), causador da doença covid-19.

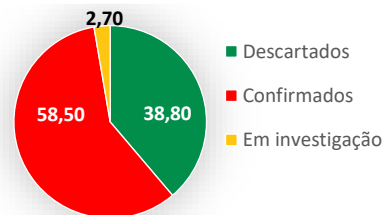
### Números acumulados (Iniciando em 19/03/2020)

- Notificações: 482
- Confirmados: 282
- Descartados: 187
- Em investigação: 13
- Internados no município: 03
- Internados fora do município: 06
- Óbitos: 14

### Números de hoje

Notificações: 06  
Confirmados: 01  
Testes rápidos: 01

Porcentagem em relação ao total de notificações em %



Em investigação estão 13 (treze) pacientes, dos quais 2 (dois) estão internados em Pindoretama e 11 (onze) se encontram em isolamento domiciliar.

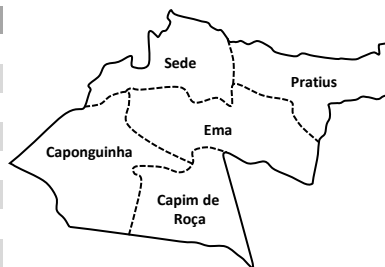
Dos 282 (duzentos e oitenta e dois) pacientes que testaram positivo para Covid-19, 218 (duzentos e dezoito) receberam alta médica; 1 (um) se encontra internado em Pindoretama e 6 (seis) em Fortaleza, sendo um no Hospital do Coração de Messejana, três no Hospital Leonardo da Vinci e um no Hospital Geral de Fortaleza e um no Hospital Geral Dr. César Cals; 43 (quarenta e três) se encontram em isolamento domiciliar, sendo acompanhados pela equipe de saúde; e 14 (catorze) faleceram.

### Detalhamento de casos por área de Saúde e por Distrito

POR ÁREA MUNICIPAL DE SAÚDE

UBS	NOTIFICADOS	CONFIRMADOS	DESCARTADOS	EM INVESTIGAÇÃO
Sede 1	67	37	28	2
Sede 2	79	47	30	2
Sede 3	107	68	37	2
Cap. Funda	37	16	19	2
Pratiús I	37	22	15	0
Pratiús II	33	15	16	2
Ema	52	34	15	3
Coqueiro	13	9	4	0
C. de Roça	37	26	11	0
Caponguinha	20	8	12	0
<b>TOTAL</b>	<b>482</b>	<b>282</b>	<b>187</b>	<b>13</b>

POR DISTRITO

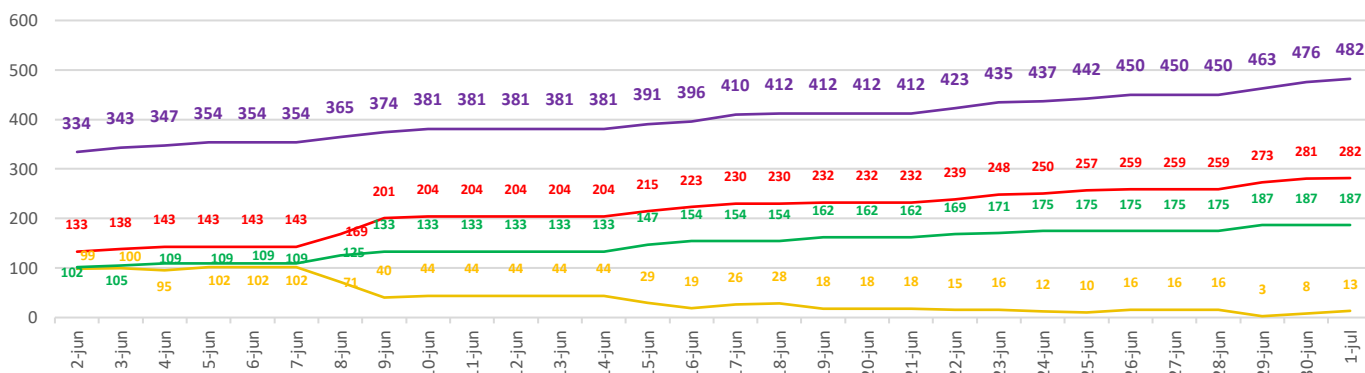


UBS	N	C	D	Ei.
Sede	290	168	114	8
Pratiús	70	37	31	2
Ema	65	43	19	3
C. de Roça	37	26	11	0
Caponguinha	20	8	12	0
<b>TOTAL</b>	<b>482</b>	<b>282</b>	<b>187</b>	<b>13</b>

Notificados (N)      Descartados (D)  
Confirmados (C)      Em investigação (Ei)

### GRÁFICO DE CASOS ACUMULADOS - ÚLTIMOS 30 DIAS:

● NOTIFICADOS    ● EM INVESTIGAÇÃO    ● DESCARTADOS    ● CONFIRMADOS



### Recomendações e anotações

Os dados apresentados neste informe são baseados nas notificações diárias e resultados de exames liberados ao conhecimento da Secretaria Municipal da Saúde, podendo, eventual e temporariamente, divergirem dos disponibilizados pela plataforma IntegraSUS, mantida pela Secretaria de Estado da Saúde do Ceará.