

# Informe epidemiológico

## Doença causada pelo novo coronavírus (Sars-CoV-2)

# Covid-19



PREFEITURA DE  
**PINDORETAMA**  
Secretaria da Saúde

4 de julho de 2020 – Nº 98

Página 1/1

A Secretaria Municipal da Saúde, por meio da Coordenadoria de Vigilância Epidemiológica, Informação e Análise em Saúde, informa a situação epidemiológica em Pindoretama, Estado do Ceará, relacionada à infecção humana pelo novo coronavírus (Sars-CoV-2), causador da doença covid-19.

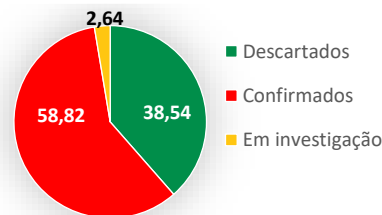
### Números acumulados (Iniciando em 19/03/2020)

- Notificações: 493
- Confirmados: 290
- Descartados: 190
- Em investigação: 13
- Internados no município: 02
- Internados fora do município: 06
- Óbitos: 14

### Números de hoje

Sem anotação.

Porcentagem em relação ao total de notificações em %



Em investigação estão 13 (treze) pacientes, dos quais 2 (dois) estão internados em Pindoretama e 11 (onze) se encontram em isolamento domiciliar.

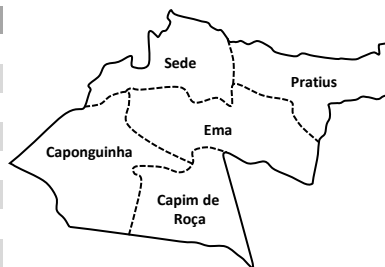
Dos 290 (duzentos e noventa) pacientes que testaram positivo para Covid-19, 219 (duzentos e dezenove) receberam alta médica; 6 (seis) se encontram internados em Fortaleza, sendo um no Hospital do Coração de Messejana, três no Hospital Leonardo da Vinci e um no Hospital Geral de Fortaleza e um no Hospital Geral Dr. César Cals; 51 (cinquenta e um) se encontram em isolamento domiciliar, sendo acompanhados pela equipe de saúde; e 14 (catorze) faleceram.

### Detalhamento de casos por área de Saúde e por Distrito

#### POR ÁREA MUNICIPAL DE SAÚDE

UBS	NOTIFICADOS	CONFIRMADOS	DESCARTADOS	EM INVESTIGAÇÃO
Sede 1	71	39	28	4
Sede 2	79	47	31	1
Sede 3	110	71	37	2
Cap. Funda	40	17	19	4
Pratiús I	37	22	15	0
Pratiús II	33	16	17	0
Ema	52	34	16	2
Coqueiro	13	9	4	0
C. de Roça	38	27	11	0
Caponguinha	20	8	12	0
<b>TOTAL</b>	<b>493</b>	<b>290</b>	<b>190</b>	<b>13</b>

#### POR DISTRITO

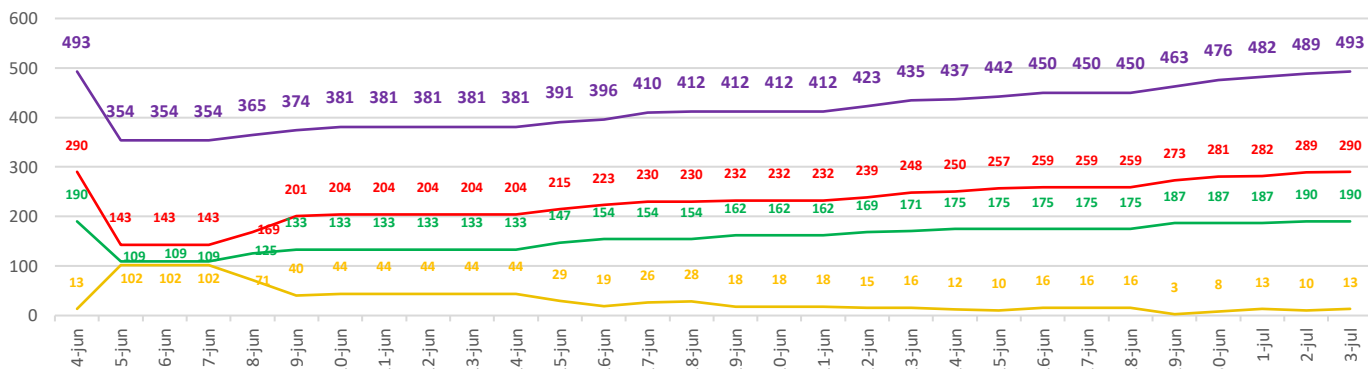


UBS	N	C	D	Ei.
Sede	300	174	115	11
Pratiús	70	38	32	0
Ema	65	43	20	2
C. de Roça	38	27	11	0
Caponguinha	20	8	12	0
<b>TOTAL</b>	<b>493</b>	<b>290</b>	<b>190</b>	<b>13</b>

Notificados (N)      Descartados (D)  
Confirmados (C)      Em investigação (Ei)

### GRÁFICO DE CASOS ACUMULADOS - ÚLTIMOS 30 DIAS:

● NOTIFICADOS = ● EM INVESTIGAÇÃO ● DESCARTADOS ● CONFIRMADOS



### Recomendações e anotações

Os dados apresentados neste informe são baseados nas notificações diárias e resultados de exames liberados ao conhecimento da Secretaria Municipal da Saúde, podendo, eventual e temporariamente, divergirem dos disponibilizados pela plataforma IntegraSUS, mantida pela Secretaria de Estado da Saúde do Ceará.

Fale com a Epidemiologia  
(85) 9.9266.2159

#Pindoretama  
emcasa



GOVERNO DO  
ESTADO DO CEARÁ  
Secretaria da Saúde

PREFEITURA DE  
PINDORETAMA  
Secretaria da Saúde