

Informe epidemiológico

Doença causada pelo novo coronavírus (Sars-CoV-2)

Covid-19



PREFEITURA DE
PINDORETAMA
Secretaria da Saúde

11 de julho de 2020 – Nº 105

Página 1/1

A Secretaria Municipal da Saúde, por meio da Coordenadoria de Vigilância Epidemiológica, Informação e Análise em Saúde, informa a situação epidemiológica em Pindoretama, Estado do Ceará, relacionada à infecção humana pelo novo coronavírus (Sars-CoV-2), causador da doença covid-19.

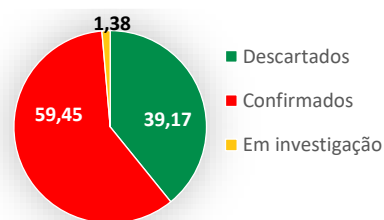
Números acumulados (Iniciando em 19/03/2020)

- Notificações: 508
- Confirmados: 302
- Descartados: 199
- Em investigação: 07
- Internados no município: 04
- Internados fora do município: 04
- Óbitos: 16

Números de hoje

Alta local de pac. confirmado: 01.
Óbito de paciente confirmado: 01
Internação local: 01

Porcentagem em relação ao total de notificações em %



Em investigação estão 7 (sete) pacientes.

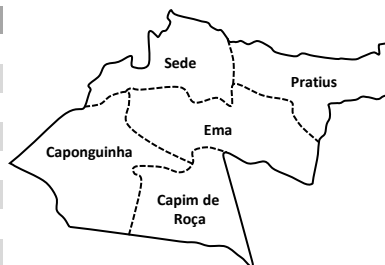
Dos 302 (trezentos e dois) pacientes que testaram positivo para Covid-19, 253 (duzentos e cinquenta e três) receberam alta médica; 4 (quatro) se encontram internados em Fortaleza, sendo um no Hospital do Coração de Messejana, dois no Hospital Leonardo da Vinci, um no Hospital Geral de Fortaleza, um no Hospital São José e um no Hospital Geral Dr. César Cals; 29 (vinte e nove) se encontram em isolamento domiciliar, sendo acompanhados pela equipe de saúde; e 16 (dezesesseis) faleceram.

Detalhamento de casos por área de Saúde e por Distrito

POR ÁREA MUNICIPAL DE SAÚDE

| UBS | NOTIFICADOS | CONFIRMADOS | DESCARTADOS | EM INVESTIGAÇÃO |
|--------------|-------------|-------------|-------------|-----------------|
| Sede 1 | 73 | 39 | 31 | 3 |
| Sede 2 | 84 | 50 | 33 | 1 |
| Sede 3 | 115 | 77 | 38 | 0 |
| Cap. Funda | 41 | 19 | 20 | 2 |
| Pratiús I | 37 | 22 | 15 | 0 |
| Pratiús II | 33 | 16 | 17 | 0 |
| Ema | 54 | 35 | 18 | 1 |
| Coqueiro | 13 | 9 | 4 | 0 |
| C. de Roça | 38 | 27 | 11 | 0 |
| Caponguinha | 20 | 8 | 12 | 0 |
| TOTAL | 508 | 302 | 199 | 7 |

POR DISTRITO

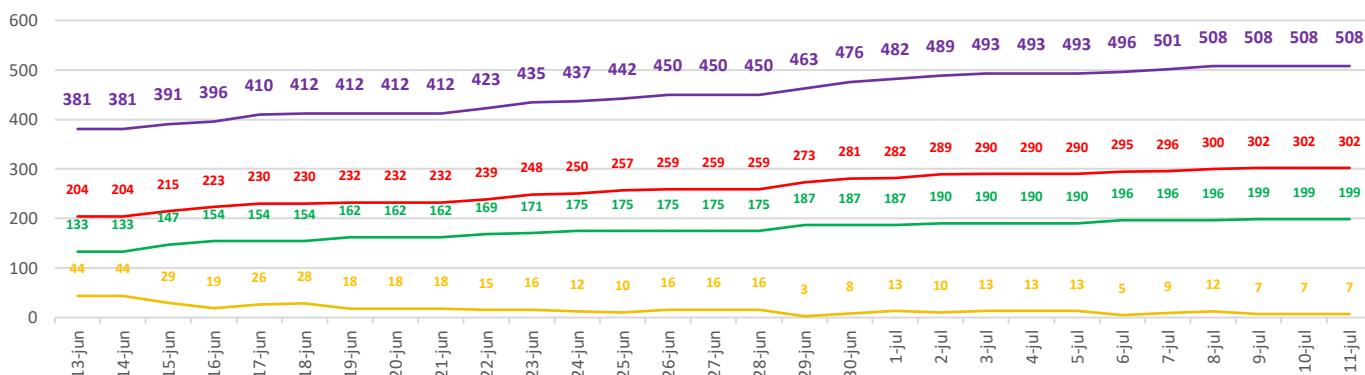


| UBS | N | C | D | Ei. |
|--------------|------------|------------|------------|----------|
| Sede | 313 | 185 | 122 | 6 |
| Pratiús | 70 | 38 | 32 | 0 |
| Ema | 67 | 44 | 22 | 1 |
| C. de Roça | 38 | 27 | 11 | 0 |
| Caponguinha | 20 | 8 | 12 | 0 |
| TOTAL | 508 | 302 | 199 | 7 |

Notificados (N) Descartados (D)
Confirmados (C) Em investigação (Ei)

GRÁFICO DE CASOS ACUMULADOS - ÚLTIMOS 30 DIAS:

● NOTIFICADOS = ● EM INVESTIGAÇÃO ● DESCARTADOS ● CONFIRMADOS



Recomendações e anotações

Os dados apresentados neste informe são baseados nas notificações diárias e resultados de exames liberados ao conhecimento da Secretaria Municipal da Saúde, podendo, eventual e temporariamente, divergirem dos disponibilizados pela plataforma IntegraSUS, mantida pela Secretaria de Estado da Saúde do Ceará.

Fale com a Epidemiologia
(85) 9.9266.2159

#Pindoretama
emcasa



GOVERNO DO
ESTADO DO CEARÁ
Secretaria da Saúde

PREFEITURA DE
PINDORETAMA
Secretaria da Saúde