

Informe epidemiológico

Doença causada pelo novo coronavírus (Sars-CoV-2)

Covid-19



A Secretaria Municipal da Saúde, por meio da Coordenadoria de Vigilância Epidemiológica, Informação e Análise em Saúde, informa a situação epidemiológica em Pindoretama, Estado do Ceará, relacionada à infecção humana pelo novo coronavírus (Sars-CoV-2), causador da doença covid-19.

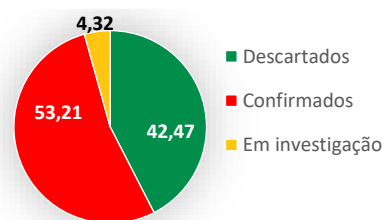
Números acumulados (Iniciando em 19/03/2020)

- Notificações: 624
- Confirmados: 332
- Descartados: 265
- Em investigação: 27
- Internados no município: 01
- Internados fora do município: 05
- Óbitos: 18

Números de hoje

Notificações: 01
Coletas de Swabs: 04
Testes rápidos: 01

Porcentagem em relação ao total de notificações em %



Em investigação estão 27 (vinte e sete) pacientes, dos quais 2 (dois) estão internados, sendo um em Pindoretama e um em Fortaleza; 25 (vinte e cinco) estão em isolamento domiciliar.

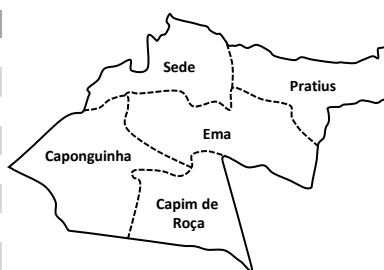
Dos 332 (trezentos e trinta e dois) pacientes que testaram positivo para Covid-19, 292 (duzentos e noventa e dois) receberam alta médica; 4 (quatro) estão internados em Fortaleza e 18 (dezoito) se encontram em isolamento domiciliar, sendo acompanhados pela equipe de saúde; e 18 (dezoito) faleceram.

Detalhamento de casos por área de Saúde e por Distrito

POR ÁREA MUNICIPAL DE SAÚDE

| UBS | NOTIFICADOS | CONFIRMADOS | DESCARTADOS | EM INVESTIGAÇÃO |
|--------------|-------------|-------------|-------------|-----------------|
| Sede 1 | 111 | 53 | 50 | 8 |
| Sede 2 | 102 | 56 | 44 | 2 |
| Sede 3 | 136 | 82 | 48 | 6 |
| Cap. Funda | 55 | 20 | 33 | 2 |
| Pratiús I | 50 | 24 | 23 | 3 |
| Pratiús II | 35 | 16 | 17 | 2 |
| Ema | 57 | 35 | 20 | 2 |
| Coqueiro | 14 | 9 | 4 | 1 |
| C. de Roça | 42 | 29 | 13 | 0 |
| Caponguinha | 22 | 8 | 13 | 1 |
| TOTAL | 624 | 332 | 265 | 27 |

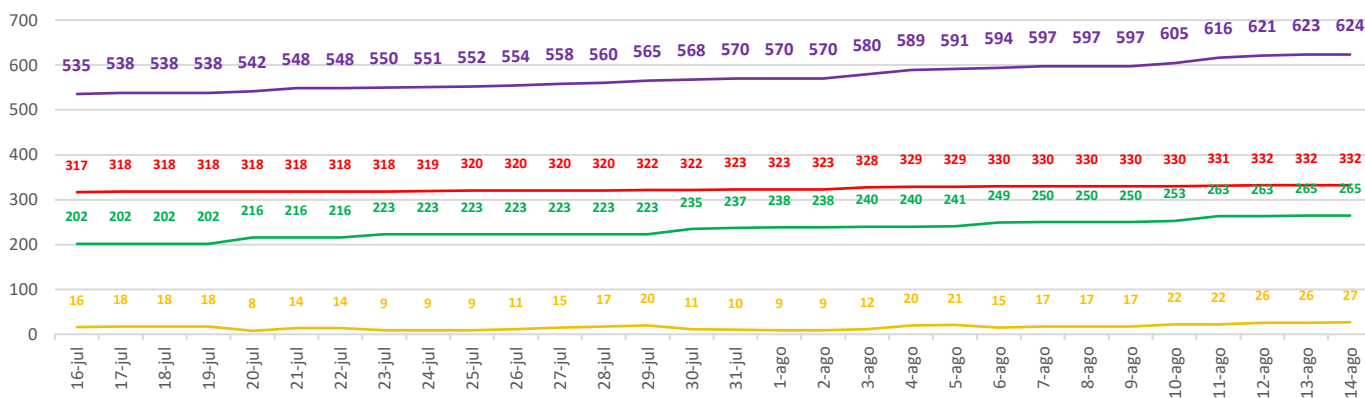
POR DISTRITO



| UBS | N | C | D | Ei. |
|--------------|------------|------------|------------|-----------|
| Sede | 404 | 211 | 175 | 18 |
| Pratiús | 85 | 40 | 40 | 5 |
| Ema | 71 | 44 | 24 | 3 |
| C. de Roça | 42 | 29 | 13 | 0 |
| Caponguinha | 22 | 8 | 13 | 1 |
| TOTAL | 624 | 332 | 265 | 27 |

Notificados (N) Descartados (D)
Confirmados (C) Em investigação (Ei)

GRÁFICO DE CASOS ACUMULADOS - ÚLTIMOS 30 DIAS: ● NOTIFICADOS = ● EM INVESTIGAÇÃO ● DESCARTADOS ● CONFIRMADOS



Recomendações e anotações

Os dados apresentados neste informe são baseados nas notificações diárias e resultados de exames liberados ao conhecimento da Secretaria Municipal da Saúde, podendo, eventual e temporariamente, divergirem dos disponibilizados pela plataforma IntegraSUS, mantida pela Secretaria de Estado da Saúde do Ceará.