

Informe epidemiológico

Doença causada pelo novo coronavírus (Sars-CoV-2)

Covid-19



PREFEITURA DE PINDORETAMA
Secretaria da Saúde

5 de setembro de 2020 – Nº 161

Página 1/1

A Secretaria Municipal da Saúde, por meio da Coordenadoria de Vigilância Epidemiológica, Informação e Análise em Saúde, informa a situação epidemiológica em Pindoretama, Estado do Ceará, relacionada à infecção humana pelo novo coronavírus (Sars-CoV-2), causador da doença covid-19.

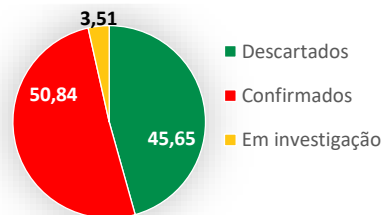
Números acumulados (Iniciando em 19/03/2020)

- Notificações: 712
- Confirmados: 362
- Descartados: 325
- Em investigação: 25
- Internados no município: 0
- Internados fora do município: 05
- Óbitos: 18

Números de hoje

Sem anotação.

Porcentagem em relação ao total de notificações em %



Em investigação estão 25 (vinte e cinco) pacientes, dos quais 1 (um) está internado em Fortaleza; e 24 (vinte e quatro) se encontram em isolamento domiciliar.

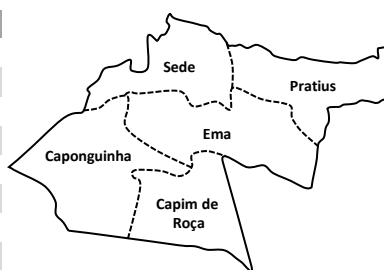
Dos 362 (trezentos e sessenta e dois) pacientes que testaram positivo para Covid-19, 319 (trezentos e dezenove) receberam alta médica; 4 (quatro) estão internados em Fortaleza; 21 (vinte e um) se encontram em isolamento domiciliar, sendo acompanhados pela equipe de saúde; e 18 (dezoito) faleceram.

Detalhamento de casos por área de Saúde e por Distrito

POR ÁREA MUNICIPAL DE SAÚDE

| UBS | NOTIFICADOS | CONFIRMADOS | DESCARTADOS | EM INVESTIGAÇÃO |
|--------------|-------------|-------------|-------------|-----------------|
| Sede 1 | 135 | 60 | 72 | 3 |
| Sede 2 | 120 | 62 | 55 | 3 |
| Sede 3 | 162 | 94 | 60 | 8 |
| Cap. Funda | 65 | 21 | 41 | 3 |
| Pratiús I | 53 | 24 | 26 | 3 |
| Pratiús II | 35 | 16 | 17 | 2 |
| Ema | 62 | 39 | 22 | 1 |
| Coqueiro | 14 | 9 | 4 | 1 |
| C. de Roça | 44 | 29 | 15 | 0 |
| Caponguinha | 22 | 8 | 13 | 1 |
| TOTAL | 712 | 362 | 325 | 25 |

POR DISTRITO

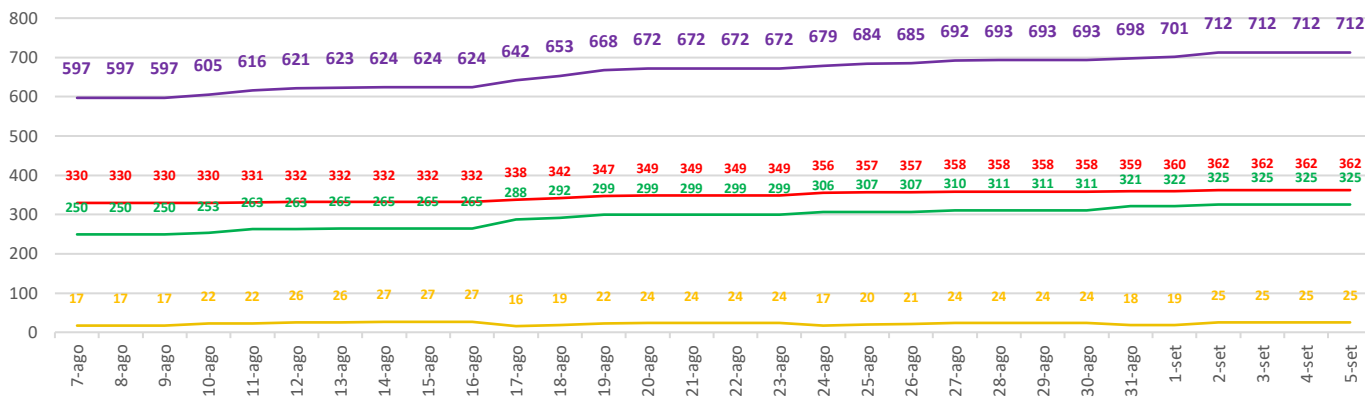


| UBS | N | C | D | Ei. |
|--------------|------------|------------|------------|-----------|
| Sede | 482 | 237 | 228 | 17 |
| Pratiús | 88 | 40 | 43 | 5 |
| Ema | 76 | 48 | 26 | 2 |
| C. de Roça | 44 | 29 | 15 | 0 |
| Caponguinha | 22 | 8 | 13 | 1 |
| TOTAL | 712 | 362 | 325 | 25 |

Notificados (N) Descartados (D)
Confirmados (C) Em investigação (Ei)

GRÁFICO DE CASOS ACUMULADOS - ÚLTIMOS 30 DIAS:

● NOTIFICADOS = ● EM INVESTIGAÇÃO ● DESCARTADOS ● CONFIRMADOS



Recomendações e anotações

Os dados apresentados neste informe são baseados nas notificações diárias e resultados de exames liberados ao conhecimento da Secretaria Municipal da Saúde, podendo, eventual e temporariamente, divergirem dos disponibilizados pela plataforma IntegraSUS, mantida pela Secretaria de Estado da Saúde do Ceará.