

Informe epidemiológico

Doença causada pelo novo coronavírus (Sars-CoV-2)

Covid-19



A Secretaria Municipal da Saúde, por meio da Coordenadoria de Vigilância Epidemiológica, Informação e Análise em Saúde, informa a situação epidemiológica em Pindoretama, Estado do Ceará, relacionada à infecção humana pelo novo coronavírus (Sars-CoV-2), causador da doença covid-19.

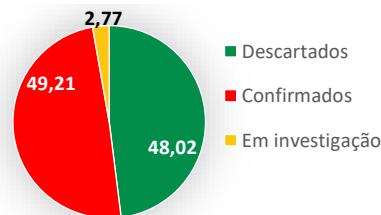
Números acumulados (Iniciando em 19/03/2020)

- Notificações: 758
- Confirmados: 373
- Descartados: 364
- Em investigação: 21
- Internados no município: 0
- Internados fora do município: 0
- Óbitos: 18

Números de hoje

Notificações: 10
Confirmados: 01
Descartados: 07

Porcentagem em relação ao total de notificações em %



Em investigação estão 21 (vinte e um) pacientes, que se encontram em isolamento domiciliar.

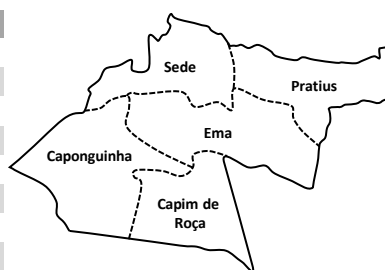
Dos 373 (trezentos e setenta e três) pacientes que testaram positivo para Covid-19, 341 (trezentos e quarenta e um) receberam alta médica; 14 (catorze) se encontram em isolamento domiciliar, sendo acompanhados pela equipe de saúde; e 18 (dezoito) faleceram.

Detalhamento de casos por área de Saúde e por Distrito

POR ÁREA MUNICIPAL DE SAÚDE

| UBS | NOTIFICADOS | CONFIRMADOS | DESCARTADOS | EM INVESTIGAÇÃO |
|--------------|-------------|-------------|-------------|-----------------|
| Sede 1 | 151 | 63 | 84 | 4 |
| Sede 2 | 126 | 66 | 60 | 0 |
| Sede 3 | 173 | 97 | 70 | 6 |
| Cap. Funda | 72 | 21 | 49 | 2 |
| Pratiús I | 54 | 24 | 26 | 4 |
| Pratiús II | 35 | 16 | 17 | 2 |
| Ema | 64 | 40 | 24 | 0 |
| Coqueiro | 15 | 9 | 4 | 2 |
| C. de Roça | 46 | 29 | 17 | 0 |
| Caponguinha | 22 | 8 | 13 | 1 |
| TOTAL | 758 | 373 | 364 | 21 |

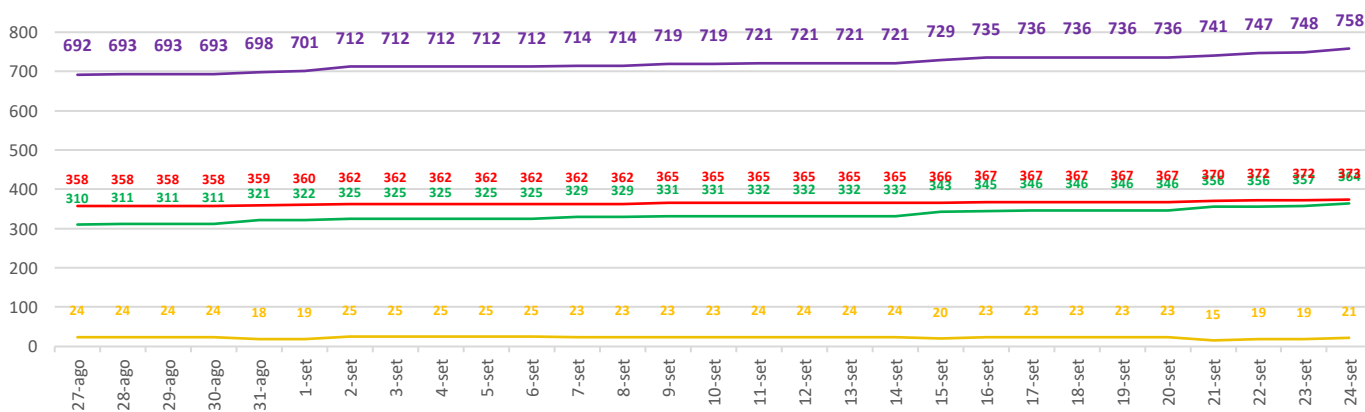
POR DISTRITO



| UBS | N | C | D | Ei. |
|--------------|------------|------------|------------|-----------|
| Sede | 522 | 247 | 263 | 12 |
| Pratiús | 89 | 40 | 43 | 6 |
| Ema | 79 | 49 | 28 | 2 |
| C. de Roça | 46 | 29 | 16 | 1 |
| Caponguinha | 22 | 8 | 14 | 0 |
| TOTAL | 758 | 373 | 364 | 21 |

Notificados (N) Descartados (D)
Confirmados (C) Em investigação (Ei)

GRÁFICO DE CASOS ACUMULADOS - ÚLTIMOS 30 DIAS:



Recomendações e anotações

Os dados apresentados neste informe são baseados nas notificações diárias e resultados de exames liberados ao conhecimento da Secretaria Municipal da Saúde, podendo, eventual e temporariamente, divergirem dos disponibilizados pela plataforma IntegraSUS, mantida pela Secretaria de Estado da Saúde do Ceará.